

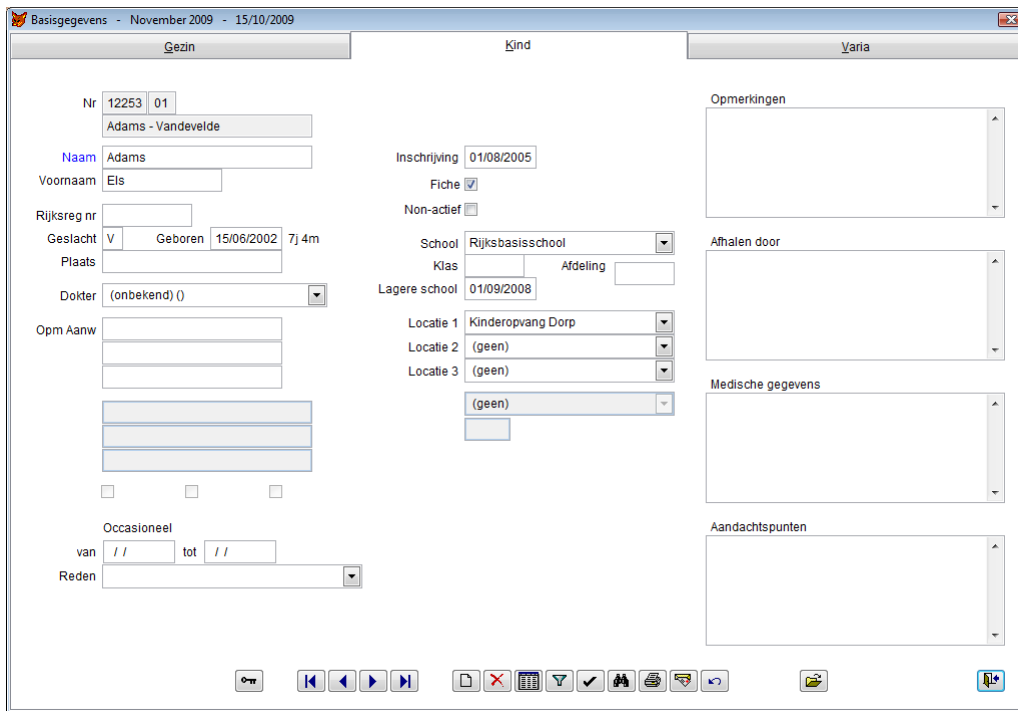
Reinaert

Een 185-tal diensten voor buitenschoolse kinderopvang in Vlaanderen gebruikt **Reinaert** dat daarmee het standaardpakket is voor deze sector.

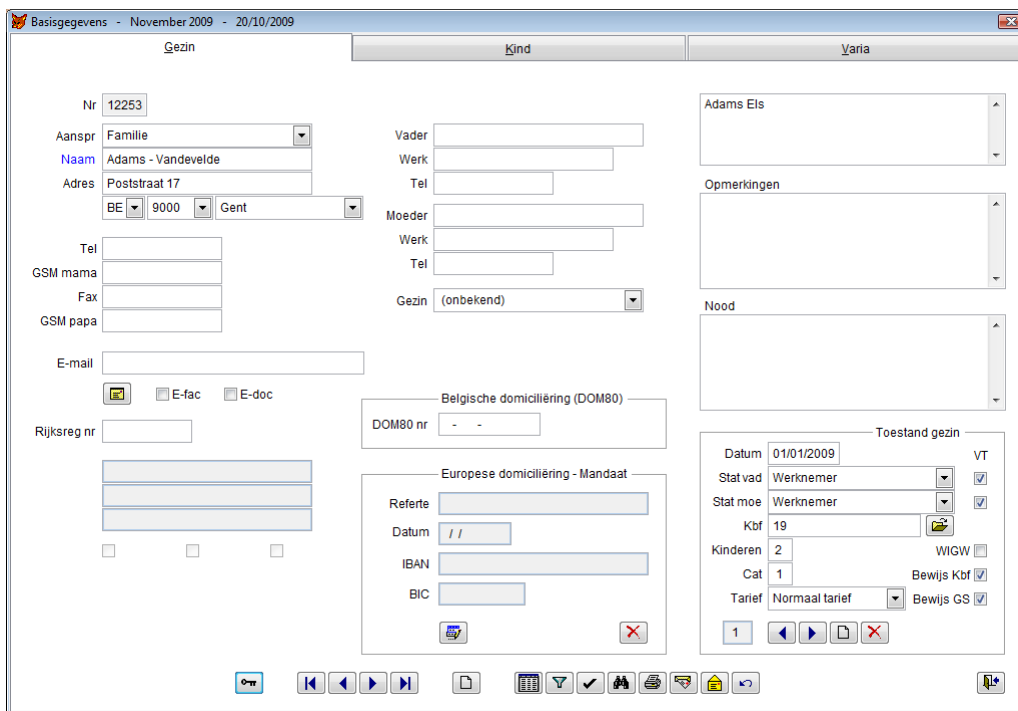
Reinaert is een toepassing waarmee u gedetailleerde facturen kan maken, tijdig en verzorgd kan rapporteren aan FCUD en Kind & Gezin, fiscale attesten kan afdrukken, geregeld statistieken kan opvragen, e-mails kan versturen naar ouders, ...



Dit alles gebeurt op basis van de gegevens die u eerder invoerde met **Reinaert**. Gegevens over de gezinnen en de kinderen, de aanwezigheden, het verbruik van extra's.



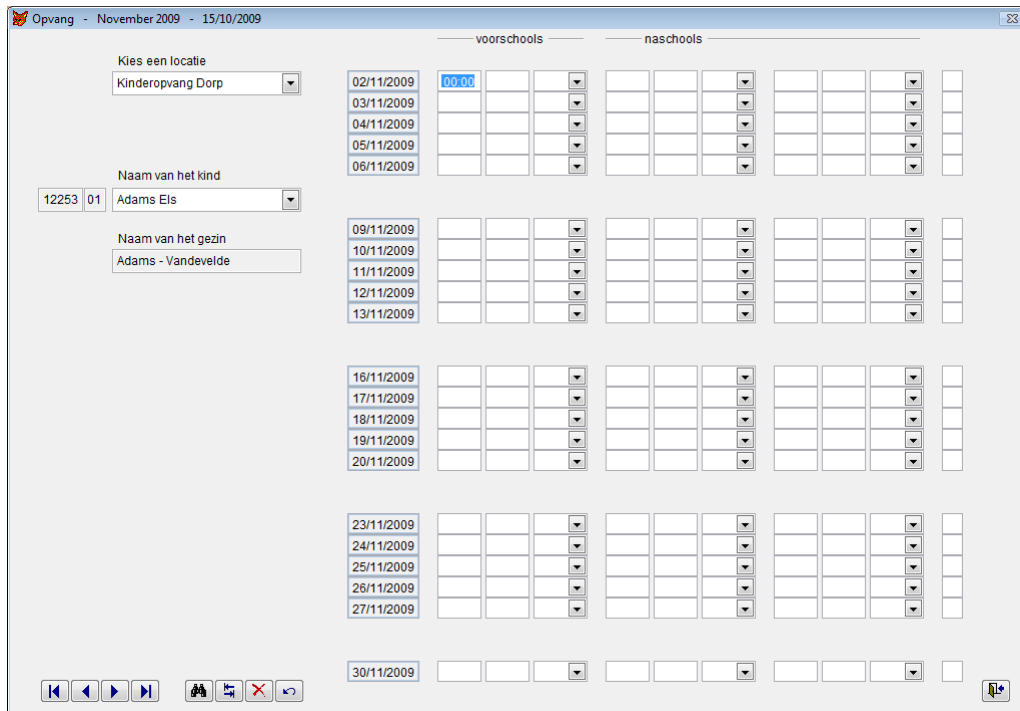
Het scherm *Basisgegevens* van **Reinaert** bevat drie tabbladen: een met de gegevens van het *Gezin*, een met de gegevens van elk *Kind*, en een tabblad *Varia*.



De historiek van de toestand van het gezin wordt tot op de dag nauwkeurig bijgehouden, zodat de rapportering aan Kind en Gezin en FCUD echt accuraat is.

Zowel op het tabblad *Gezin* als op *Kind* zijn er telkens 6 optionele velden voorzien die u vrij een naam en een betekenis kan geven.

Het scherm *Opvang* laat u toe de aanwezigheden op een efficiënte en gebruikersvriendelijke manier in te voeren. Het einduur van de voorschoolse opvang, het beginuur van de naschoolse opvang, en de locatie, worden automatisch voor u ingevuld. De gegevens kunnen bovendien van broer of zus overgenomen worden.



Opvang - November 2009 - 15/10/2009

Kies een locatie
Kinderopvang Dorp

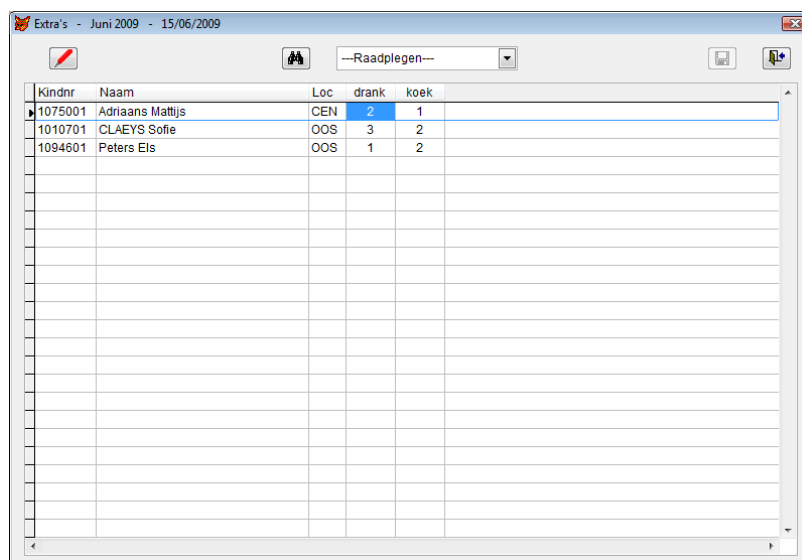
Naam van het kind
12253 01 Adams Els

Naam van het gezin
Adams - Vandevelde

voorschools naschools

02/11/2009	00:00								
03/11/2009									
04/11/2009									
05/11/2009									
06/11/2009									
09/11/2009									
10/11/2009									
11/11/2009									
12/11/2009									
13/11/2009									
16/11/2009									
17/11/2009									
18/11/2009									
19/11/2009									
20/11/2009									
23/11/2009									
24/11/2009									
25/11/2009									
26/11/2009									
27/11/2009									
30/11/2009									

Op een apart scherm kan u de extra's per locatie opgeven. Welke extra's hier verschijnen, en de prijs ervan, kunt u zelf bepalen via een hulptabel in **Reinaert**.



Extra's - Juni 2009 - 15/06/2009

--Raadplegen--

Kindnr	Naam	Loc	drank	koek
1075001	Adriaans Mattijs	CEN	2	1
1010701	CLAEYS Sofie	OOS	3	2
1094601	Peters Els	OOS	1	2

Per maand maakt u de facturen aan. De *maandstaat* geeft een overzicht van de facturen van deze maand. Via de knop *Facturen* kunt u de facturen met ingevuld overschrijvingsformulier, en de facturen met domiciliëring, afdrukken. U drukt vervolgens als bijlage de factuurdetails met alle aanwezigheden van de kinderen af. De facturen kunnen ook per e-mail naar de ouders verstuurd worden.

De knop *Domiciliëring* laat u toe de facturen (of een deel ervan) te domiciliëren. Met de optionele *Export*-knop stuurt u uw factuurgegevens door naar uw boekhouding of naar onze software *Betalingsopvolging*.



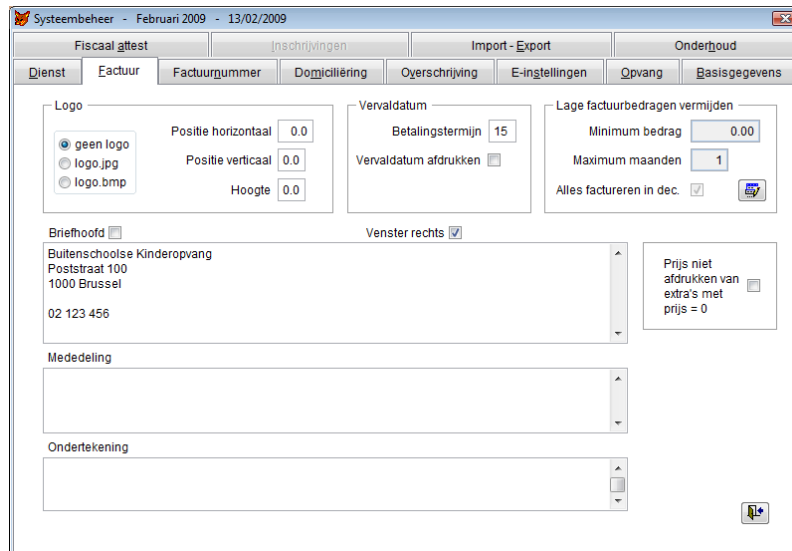
Met *Reinaert* drukt u alle vereiste rapporten af voor Kind en Gezin en FCUD. Daarnaast vraagt u nog andere *Statistieken* op. Overige lijsten en etiketten drukt u af vanaf het scherm *Basisgegevens*.

Reinaert bevat alle voorzieningen voor het afdrukken van de fiscale attesten.

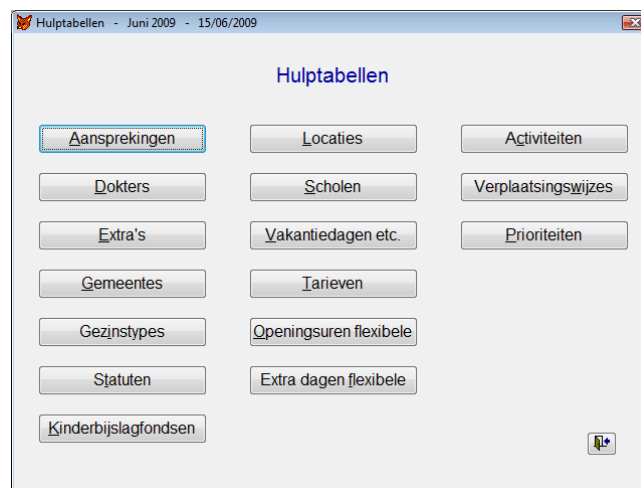


Systeembeheer geeft diverse mogelijkheden om uw voorkeuren in te stellen bij het gebruik van **Reinaert**. (In onderstaande figuur ziet u het tabblad Factuur waarin u onder meer bepaalt welke tekst op de facturen moet verschijnen, of je een logo wenst af te drukken,...).

Met **Reinaert** kan je optioneel het aantal facturen met lage bedragen beperken door de facturatie van prestaties (indien die beperkt zijn qua bedrag) uit te stellen naar een latere maand.



Reinaert bevat een reeks hulptabellen om de invoer van gegevens te vergemakkelijken en de consistentie ervan te waarborgen.



Zo kunt u met de hulptabel *Scholen* niet enkel de naam van de scholen registreren, maar bovendien de begin- en einduren van de schooldagen. Dan worden die automatisch ingevuld bij het invoeren van de aanwezigheden.

Via de hulptabel *Vakantiedagen* geeft u per school de vakantiedagen op, en daar houdt **Reinaert** ook rekening mee in het scherm *Opvang*.

Voorbeeld: met de hulptabel tarieven kan u het toe te passen tarief bepalen.

Omschrijving	Code	Half uur	Volle dag	Halve dag	Derde dag	Korting %
Normaal tarief		0,88	8,20	4,80	2,70	25,00
Sociaal tarief	S	0,34	4,10	2,40	1,35	25,00
Gratis opvang	G	0,00	0,00	0,00	0,00	0,00

3 uur Halve dag
6 uur Halve dag
Woensdagnamiddag Voordeligste tarief
Gelijkzijdigheid Per dag
 Factuur maken indien totaal bedrag = 0

Reinaert Satelliet

Met **Reinaert Satelliet** voeren uw medewerkers tijdens de opvang zelf (in de locatie) de aanwezigheden en de extra's in met een eenvoudige muisklik. Later importeert u deze gegevens in uw centrale versie van **Reinaert**.

Kindnr	Naam	Van	Tot	Van	Tot	Van	Tot	Srt	Koek	Drank
4329201	Ak Rahime									
4266801	Andries Celine									
4373202	Andries Elyne			16:00	17:00				1	
4373201	Andries Pascaline									
4266802	Andries Thomas									
4380402	Arens Lotte									
4380401	Arens Nienke									
4419301	Astus Dayvid	07:30	08:00	16:00	18:00				1	2
4352601	Audenaert Femke									
4329901	Baert Thibeau									
4480701	Balog Jaroslav									
4480702	Balogova Sarah									
4510901	Bals Amber									
4510902	Bals Anke									
4497002	Baluwé Ellen									
4497001	Baluwé Sofie									
4514201	Bayurshin Pavel	07:00	08:30							
4276502	Bellens Chloe									
4276503	Bellens Jasmien									
4276504	Bellens Sarah									
4492902	Beugnies Gilles									
4492901	Beugnies Hannelore									

Dit voordelige alternatief voor een prikklok- of scannersysteem betekent een aanzienlijke tijdsbesparing voor u en uw dienst. Deze populaire uitbreiding van **Reinaert** wordt nu in ruim 200 locaties gebruikt.

Via een muisklik kan je gemakkelijk extra info bekomen over een kind zoals: telefoonnummers, medische gegevens, door wie het mag afgehaald worden, aandachtspunten, ...

Reinaert Inschrijvingsmodule

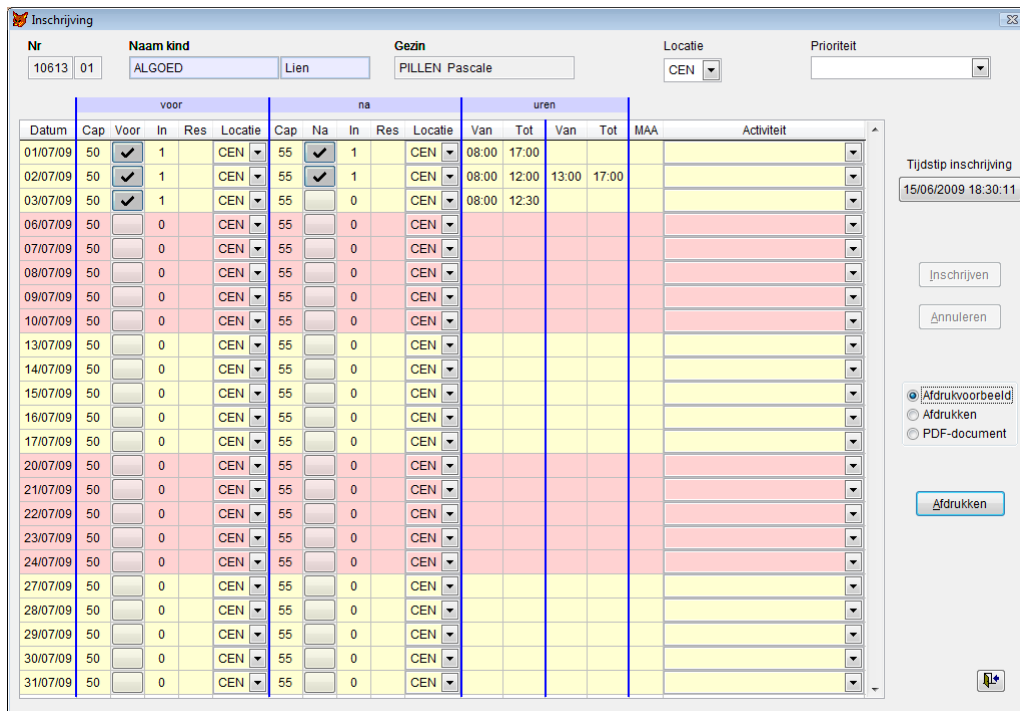
De **Inschrijvingsmodule** is een optioneel onderdeel van **Reinaert** dat je toelaat kinderen op voorhand in te schrijven voor de opvang. Je kan dan ook diverse lijsten afdrucken over deze inschrijvingen, evenals bevestigingsformulieren voor de ouders.

Deze kunnen ook verstuurd worden via e-mail.

Per locatie kan je een capaciteit opgeven voor de voormiddag en de namiddag. Bij het inschrijven kan je gemakkelijk zien of er nog plaats is voor een kind. Je kan optioneel ook de uren vermelden en nadien een rapport afdrucken met het aantal ingeschreven kinderen per halfuur.

Je kan de beschikbare plaatsen louter chronologisch verdelen ofwel rekening houden met zelf in te stellen prioriteiten.

Indien je met **Satellieten** werkt kan je gebruik maken van de weergave 'Ingeschreven voormiddag' en 'Ingeschreven namiddag' om enkel de kinderen te tonen die ingeschreven zijn die dag.



The screenshot shows the 'Inschrijving' (Registration) window. At the top, there are fields for 'Nr' (10613 01), 'Naam kind' (ALGOED Lien), 'Gezin' (PILLEN Pascale), 'Locatie' (CEN), and 'Prioriteit'. Below this is a grid with columns for dates, capacity ('Cap'), registration status ('Voor', 'In', 'Res'), location ('Localie'), and time slots ('Van', 'Tot'). The grid shows registration for 01/07/09, 02/07/09, and 03/07/09. To the right of the grid, there are buttons for 'Inschrijven', 'Annuleren', and 'Afdrukken'. Below these buttons are radio buttons for 'Afdrukvoorbeeld', 'Afdrukken', and 'PDF-document'. A 'Tijdstip inschrijving' field shows '15/06/2009 18:30:11'.

De voorgaande schermafdrucken hebben u een beeld gegeven van wat **Reinaert** voor u allemaal kan doen. We zijn ervan overtuigd dat dit standaardpakket uw administratief werk aanzienlijk zal verlichten.

U kunt ook rekenen op ons engagement: sinds 1998 werd **Reinaert** voortdurend verbeterd en uitgebreid. Het is onze ambitie het ook in de toekomst verder conform te houden aan de vereisten die de subsidiërende overheid u stelt.



Reinaert verwacht het volgende van uw pc-configuratie:

- ☞ Windows XP Service Pack 2 of hoger (check de minimumvereisten van je Windows-versie)
- ☞ Werkgeheugen: minimum 256 MB, aanbevolen 512 MB
- ☞ Schermresolutie: minimum 1024x768
- ☞ inktjet- of laserprinter.